

УТВЕРЖДЕН:

Общим собранием участников

ООО «ПРОМОМЕД ДМ»

«26» апреля 2021 года

Протокол № 02/2021 от «26» апреля 2021 г.

ПРЕДВАРИТЕЛЬНО УТВЕРЖДЕН:

Решением Совета директоров

ООО «ПРОМОМЕД ДМ»

«15» апреля 2021 года,



Протокол № 28 от «15» апреля 2021 г.

ГODOBOЙ ОТЧЕТ

Общества с ограниченной ответственностью «ПРОМОМЕД ДМ»

по результатам работы

за 2020 год

Генеральный директор	
Смагин Максим Юрьевич	 «24» 29 2021 г.
Главный бухгалтер	
Смирнова Елена Валерьевна	 «05» апреля 2021 г.

МОСКВА

2021

1.1. Общие сведения об ООО «ПРОМОМЕД ДМ» (далее – Общество)

1.1. Основные сведения об Обществе.

Полное фирменное наименование: Общество с ограниченной ответственностью «ПРОМОМЕД ДМ».

Сокращенное фирменное наименование: ООО «ПРОМОМЕД ДМ».

ИНН: 7724365841.

ОГРН: 1167746497280.

Место нахождения: г. Москва.

Дата государственной регистрации: 25.05.2016.

1.2. Краткая характеристика Общества, история создания и ключевые этапы развития.

Общество с ограниченной ответственностью «ПРОМОМЕД ДМ» было создано 25 мая 2016 года как операционная компания – дистрибьютор для реализации фармацевтической продукции и товаров медицинского назначения.

ООО «ПРОМОМЕД ДМ» является 100% дочерней компанией Промомед Холдингс (Сайпрус) Лимитед – материнской структуры для бизнеса Группы «ПРОМОМЕД».

ООО «ПРОМОМЕД ДМ» является управляющей компанией для структур группы и торговым домом по оптовой продаже произведенной продукции. ООО «ПРОМОМЕД ДМ» входит в периметр консолидации Группы «ПРОМОМЕД», доля активов и денежного потока которого в консолидированной отчетности составляет более 30%.

ООО «ПРОМОМЕД ДМ» является одной из ведущих российских компаний по выведению на рынок новых лекарственных средств в госпитальном и коммерческом сегменте. Управление компанией осуществляет команда профессионалов фармацевтического рынка, имеющие опыт работы на ключевых должностях в ведущих российских и западных компаниях.

Адрес страницы в сети Интернет, используемой Обществом для раскрытия информации.

<https://e-disclosure.ru/portal/files.aspx?id=38271>

1.3. Стратегия и планы развития деятельности Общества.

Планы компании на 2021-2025 гг. предусматривают увеличение объема продаж за счет разработки и вывода на рынок новых продуктов и диверсификации текущего продуктового портфеля с ориентацией на госпитальный сегмент.

Приоритетным направлением является расширение линейки противовирусных и антибактериальных препаратов, в том числе применяемых при лечении от COVID-19.

Кроме того, ведется работа по созданию новых продуктовых портфелей в сегментах по борьбе с ВИЧ, онкологии и неврологии, в том числе с использованием активных фармацевтических субстанций собственного производства.

Увеличение количества препаратов, производимых по полному циклу с использованием активных фармацевтических субстанций собственного производства, полученных методом химического и биологического синтеза, позволит получить установленные действующим законодательством РФ преференции и увеличить

занимаемую долю рынка в бюджетном сегменте продаж.

Лидерство в сегменте лечения ожирения и управления пищевым поведением будет сохранено и упрочено за счет вывода на рынок новых препаратов и распространения компетенций в смежных терапевтических сегментах.

Возможность реализации вышеуказанных планов обеспечивается наличием у группы «ПРОМОМЕД» собственного R&D-центра, ведущего разработку готовых лекарственных средств и АФС, а также инвестиционной программы, направленной на финансирование данных разработок. В соответствии с программой развития в продуктивном портфеле появятся новые терапевтические группы и более 100 новых для компании молекул.

1.4. Рынок и рыночные позиции Общества.

ООО «ПРОМОМЕД ДМ» осуществляет свою основную деятельность по оптовой продаже и управлению производством фармацевтической продукции на рынке РФ.

Российский фармацевтический рынок в целом вырос на 15 % в стоимостном выражении по данным за 2020 года относительно аналогичного периода прошлого года, тенденция роста фармрынка является долгосрочной (более подробный анализ рынка приведен в разделе 2.1.6).

Российский фармацевтический рынок характеризуется относительно низкой консолидацией – на топ-10 компаний приходится менее 30% рынка.

Рыночные позиции компании оцениваются на среднем уровне. Доля компании составляет около 0,5% в стоимостном объеме на рынке РФ. Порядка 15 препаратов формируют около 88% выручки.

В компании действует структура продаж, которая подразумевает госпитальные (тендерные продажи) и коммерческие продажи, а также работу с аптечными сетями.

В госпитальном секторе компания реализует антибактериальные и противовирусные препараты, а также препараты общей терапии. В коммерческом сегменте преобладает реализация эндокринологических и неврологических препаратов. Доля госпитального сектора по итогам 2020 года составила около 39%.

Пандемия коронавирусной инфекции оказала влияние на бизнес компании. Во время введенных ограничений, несмотря на некоторое снижение показателей продаж препаратов компании в коммерческом сегменте, антибактериальные и противовирусные препараты стали значительно более востребованы. Антибактериальные препараты, производимые компанией, были включены в утвержденные стандарты лечения. Помимо этого, был выпущен противовирусный препарат «Арепливир», включенный в методические рекомендации по лечению коронавирусной инфекции, утвержденные Министерством здравоохранения РФ.

Также компания связана договорными отношениями более чем с 75 ведущими аптечными сетями Российской Федерации.

1.5. Органы управления Общества

Состав Совета директоров ООО «ПРОМОМЕД ДМ»

1. ФИО: Белый Петр Александрович
Год рождения: 1972
Образование: высшее

Все должности, занимаемые данным лицом в поручителе и других организациях за последние 5 лет и в настоящее время в хронологическом порядке, в том числе по совместительству:

Период		Наименование организации	Должность
с	по		
2011	2020	ООО «Эн.Си.ФармГрупп»	Генеральный директор
01.02.2018	09.12.2020	ООО "ПРОМОМЕД РУС"	Исполнительный директор, совместительство
09.12.2020	Наст. время	ООО "ПРОМОМЕД РУС"	Исполнительный директор

2. ФИО: Пенькова Марина Владимировна

Год рождения: 1965

Образование: высшее

Все должности, занимаемые данным лицом в поручителе и других организациях за последние 5 лет и в настоящее время в хронологическом порядке, в том числе по совместительству:

Период		Наименование организации	Должность
с	по		
04.2015	06.2015	ЗАО «Фарм-Синтез»	Генеральный директор
05.2016	12.08.2019	ООО «УК «ПРОМОМЕД»	Генеральный директор
01.08.2019	06.2020	ООО «ПРОМОМЕД ДМ»	Генеральный директор
30.06.2020	Наст. время	ООО «ПРОМОМЕД РУС»	Зам. Исп. директора

3. ФИО: Палевская Елена Юрьевна

Год рождения: 1968

Образование: высшее

Все должности, занимаемые данным лицом в поручителе и других организациях за последние 5 лет и в настоящее время в хронологическом порядке, в том числе по совместительству:

Период		Наименование организации	Должность
с	по		
10.05.2012	29.09.2015	Представительство компании с ограниченной ответственностью "ПРОМОМЕД"	Директор

Единолично исполнительный орган ООО «ПРОМОМЕД ДМ» – Генеральный директор

ФИО: Смагин Максим Юрьевич

Год рождения: 1974

Образование: высшее

Все должности, занимаемые данным лицом в поручителе и других организациях за последние 5 лет и в настоящее время в хронологическом порядке, в том числе по совместительству:

Период		Наименование организации	Должность
с	по		
30.05.2014	наст. время	ООО «МедПро»	заместитель Генерального директора по работе с СНГ и ТСО

01.12.2016	31.10.2018	ООО «УК ПРОМОМЕД»	заместитель генерального директора по организации производства и продаж (совместительство)
30.06.2020	наст. время	ООО «ПРОМОМЕД ДМ»	Генеральный директор

1.6. Сведения о кредитных рейтингах Общества

Обществу 27.11.2020 был присвоен кредитный рейтинг Акционерным обществом «Рейтинговое Агентство «Эксперт РА» на уровне ruBBB+ (прогноз «Стабильный»).

2. Сведения о финансово-хозяйственной деятельности и финансовом состоянии Общества


2.1. Операционная деятельность Общества (основная деятельность, приносящая выручку).

За период 2019-2020 гг. выручка ООО «ПРОМОМЕД ДМ» получена от основного вида деятельности – оптовой торговли фармацевтической продукцией. Свою деятельность Общество осуществляет на территории Российской Федерации.

Доля продукции, реализуемой ООО «ПРОМОМЕД ДМ» в общем объеме продаж лекарственных средств на фармацевтическом рынке РФ в стоимостном выражении по итогам 2020 года составила 0,51%. Рост доли в 2020 году обусловлен расширением ассортимента и проведенной модернизацией производственных мощностей.

В рейтинге отечественных производителей лекарственных средств по итогам 2020 года группа поднялась на 21 место с долей рынка 1,5% в стоимостном выражении.

Доля и рейтинг на фармрынке
(бюджетный и коммерческий сегменты)



Доля и рейтинг среди
отечественных производителей



Показатели операционной деятельности (основная деятельность, приносящая выручку) ООО «ПРОМОМЕД ДМ» в динамике за последние 3 года

Наименование показателя	2018	2019	2020

Выручка, тыс. руб.	4 779 045	5 493 708	12 206 005
ЕБИТДА, тыс. руб.	468 820	279 844	440 885
ОСФ, тыс. руб.	1 728 564	1 405 006	2 583 588
ЕБИТДА margin, %	9,81	5,09	3,61
Чистая прибыль, тыс. руб.	356 900	234 897	333 680

2.2. Оценка финансового состояния Общества.

Оценка финансовых показателей производится на основании бухгалтерской (финансовой) отчетности ООО «ПРОМОМЕД ДМ».

Адрес страницы в сети Интернет, на которой размещена бухгалтерская отчетность Общества за 2018-2020 гг.: <https://www.e-disclosure.ru/portal/files.aspx?id=38271&type=3>

Общий долг (Total debt)

Общий долг = Краткосрочные кредиты и займы + Долгосрочные кредиты и займы

Наименование показателя	2018	2019	2020
Краткосрочные кредиты и займы, тыс. руб.	131 524	163 739	871 659
Долгосрочные кредиты и займы, тыс. руб.	30 220	17 890	1 016 482
Общий долг, тыс. руб.	161 744	181 629	1 888 141

Чистый долг (NetDebt)

Чистый долг = (Краткосрочные кредиты и займы + Долгосрочные кредиты и займы) -
Денежные средства и их эквиваленты - Специальные счета в банках

Наименование показателя	2018	2019	2020
Краткосрочные кредиты и займы, тыс. руб.	131 524	163 739	871 659
Долгосрочные кредиты и займы, тыс. руб.	30 220	17 890	1 016 482
Денежные средства и их эквиваленты, тыс. руб.	5 205	6 094	6 163
Специальные счета в банках, тыс. руб.	1 976	4 700	1 150 000
ИТОГО чистый долг, тыс. руб.	154 563	170 835	731 978

Выручка (Revenue)

Наименование показателя	2018	2019	2020
Выручка, тыс. руб.	4 779 045	5 493 708	12 206 005

Прибыль до уплаты процентов налогов, амортизационных отчислений (EBITDA)

Наименование показателя	2018	2019	2020
Прибыль до налогообложения за период, тыс. руб.	452 344	321 434	456 553
Амортизация, тыс. руб.	427	796	2 073
Проценты к уплате, тыс. руб.	41 988	16 141	30 281
Проценты к получению, тыс. руб.	25 939	58 527	48 021
EBITDA (прибыль до процентов, налогов и амортизации)	468 820	279 844	440 885

Процент прибыли до уплаты процентов, налогов и амортизационных отчислений (EBITDA margin)

$$\text{EBITDA margin} = (\text{EBITDA}/\text{Revenue}) * 100$$

Наименование показателя	2018	2019	2020
EBITDA margin, %	9,81	5,09	3,61

Денежный поток, полученный от операционной деятельности (OCF)

Наименование показателя	2018	2019	2020
Оборотные активы	2 100 549	2 469 744	7 217 453
Краткосрочные обязательства	840 806	1 344 582	5 076 307
EBITDA	468 820	279 844	440 885
OCF	1 728 564	1 405 006	2 582 031

Оценка финансового состояния ООО «ПРОМОМЕД ДМ» показывает рост следующих показателей за 2018-2020 гг.:

- за 2020 год годовая выручка составила 12 206 005 тыс. руб., за период с 01.01.2019 по 31.12.2019 годовая выручка составила 5 473 708 тыс. руб. (рост на 6 712 297 тыс. руб., или на 122%).

- чистая прибыль за 2020 год составила 333 680 тыс. руб. (рост на 98 783 тыс. руб. по сравнению с 2019 г., или на 42%);

- за 2020 прибыль до уплаты процентов налогов, амортизационных отчислений (EBITDA) составила 440 885 тыс. руб., за 2019 год 279 844 тыс. руб. (рост на 161 041 тыс.

руб., или 58%;

- денежный поток, полученный от операционной деятельности (OCF) увеличился за 2020 год составил 2 583 477 тыс. руб., за 2019 – 1 405 006 тыс. руб., (рост на 1 178 582 тыс. руб. или на 84%)

Финансовое положение Общества оценивается как устойчивое, с выраженной положительной динамикой и перспективами роста. Каких-либо специальных мер для улучшения финансовых показателей предпринимать не планируется.

Соотношение чистой задолженности к показателю EBITDA

Наименование показателя	2018	2019	2020
Чистый долг, тыс. руб.	154 563	170 835	731 978
EBITDA, тыс. руб.	468 820	279 844	440 885
Соотношение чистой задолженности к показателю EBITDA	0,33	0,61	1,66

2.3. Эмиссия ценных бумаг Обществом.

Общество является эмитентом Биржевых облигаций ООО «ПРОМОМЕД ДМ» с обеспечением процентных неконвертируемых бездокументарных с централизованным учетом прав серии 001P-01, номинальной стоимостью 1 000 (Одна тысяча) российских рублей каждая, со сроком погашения в 1 092-й день с даты начала размещения, рег. номер 4B02-01-00560-R-001P от 18 декабря 2020 г., ISIN: RU000A102LB5 (Программа биржевых облигаций серии 001P, рег. номер 4-00560-R-001P-02E от 12 октября 2020 г.). Лицом, предоставившим обеспечение в форме поручительства исполнения обязательств по биржевым облигациям ООО «ПРОМОМЕД ДМ», является АО «Биохимик» (ОГРН: 1021301063189).

18.12.2020 г. зарегистрирован первый выпуск биржевых облигаций объемом 1 млрд. руб. серии 001P, со сроком погашения в 1 092-й день с даты начала размещения биржевых облигаций, размещенных путем открытой подписки в рамках Программы биржевых облигаций серии 001P, имеющей идентификационный номер 4-00560-R-001P-02E, присвоенный ПАО Московская Биржа, идентификационный номер, присвоенный выпуску биржевых облигаций:4B02-01-00560-R-001P от 18.12.2020 г. Ставка купонного дохода по облигациям была установлена в размере 9,5 % годовых на весь срок обращения. 25.12.2020 г. дебютный выпуск биржевых облигаций успешно размещен.

2.4. Описание судебных процессов (в случае их наличия), в которых участвует Общество и которые существенно могут повлиять на финансовое состояние Общества

По состоянию на конец 2020 года отсутствуют судебные процессы, в которых участвует ООО «ПРОМОМЕД ДМ», которые могут существенно повлиять на финансовое состояние ООО «ПРОМОМЕД ДМ».

2.5. Политика Общества в отношении распределения чистой прибыли.

Принятие решения о распределении чистой прибыли Общества отнесено к компетенции общего собрания участников Общества. По результатам деятельности Общества за 2019 год по решению единственного участника Общества (Решение №5/2020 от 07.09.2020), прибыль не распределялась и не выплачивалась.

3. Состояние чистых активов Общества

Чистые активы Общества за последние 3 года (включая отчетный).

Показатели (в тыс. руб.)	2020	2019	2018
Стоимость чистых активов	1 834 160	1 500 480	1 265 583
Размер уставного капитала	515 040	515 040	515 040

4. Отчет о заключенных Обществом с ограниченной ответственностью «ПРОМОМЕД ДМ» в 2020 году крупных сделках

Количество заключенных Обществом в 2020 году крупных сделок: 8

№ п/п	Сделка	Орган управления ООО «ПРОМОМЕД ДМ», принявший решение о согласии/одобрении и сделки	№ Протокола /Решения
1	Взаимосвязанная крупная сделка – заключение Соглашения № 25231-NNV об условиях и порядке открытия кредитной линии с лимитом задолженности, сторонами которого являются ООО «ПРОМОМЕД ДМ», ОГРН 1167746497280 («Заемщик») и АО «Райффайзенбанк» (Банк),	Совет директоров	Протокол №12 от 26.05.2020
2	Совершение крупной сделки – заключение Изменения № 3 к Соглашению № 11742/2-SRN об условиях и порядке открытия кредитной линии с лимитом задолженности от «19» апреля 2018 г., сторонами которого являются ООО «ПРОМОМЕД ДМ», ОГРН 1167746497280 («Заемщик») и АО «Райффайзенбанк» (Банк).	Совет директоров	Протокол №20 от 03.09.2020
3	Совершение Обществом крупной сделки – заключение ДОГОВОРА ВОЗОБНОВЛЯЕМОЙ КРЕДИТНОЙ ЛИНИИ № 1671-20/ВКЛ-40, сторонами которого являются Общество (Заемщик) и Публичное акционерное общество Банк «Финансовая Корпорация Открытие» (Банк).	Совет директоров	Протокол №25 от 07.12.2020

4	Совершение Обществом крупной сделки – заключение ДОГОВОРА ПОРУЧИТЕЛЬСТВА ЮРИДИЧЕСКОГО ЛИЦА № 1380-20/П1-40, сторонами которого являются Общество (ООО «ПРОМОМЕД ДМ»/Поручитель) и Публичное акционерное общество Банк «Финансовая Корпорация Открытие» (Банк), в обеспечение исполнения Акционерным обществом «Биохимик», ИНН 1325030352 (Должник/Выгодоприобретатель) его обязательств перед Банком по Договору возобновляемой кредитной линии № 1380-20/ВКЛ-40.	Совет директоров	Протокол №25 от 07.12.2020
5	Совершение Обществом крупной сделки – заключение ДОГОВОРА ПОРУЧИТЕЛЬСТВА ЮРИДИЧЕСКОГО ЛИЦА № 1672-20/П1-40, сторонами которого являются Общество (ООО «ПРОМОМЕД ДМ»/Поручитель) и Публичное акционерное общество Банк «Финансовая Корпорация Открытие» (Банк), в обеспечение исполнения Обществом с ограниченной ответственностью «ПРОМОМЕД РУС», ИНН 7701379527 (Должник/Выгодоприобретатель) его обязательств перед Банком по Договору возобновляемой кредитной линии №1672-20/ВКЛ-40.	Совет директоров	Протокол №25 от 07.12.2020
6	Совершение Обществом крупной сделки – заключение взаимосвязанных сделок купли-продажи биржевых облигаций Общества (эмитента) процентных неконвертируемых бездокументарных.	Совет директоров	Протокол №26 от 22.12.2020
7	Совершение взаимосвязанной крупной сделки, которая одновременно является сделкой в совершении которой имеется заинтересованность, – заключение Дополнительного соглашения - Изменения № 3 к Договору Поручительства №11742/1/S2 от «19» апреля 2018 г., сторонами которого являются ООО «ПРОМОМЕД ДМ» (Поручитель) и АО «Райффайзенбанк» (Банк),	Единственный участник Общества	Решение № 4/2020 от 04.09.2020
8	Совершение взаимосвязанной крупной сделки: заключение Изменения № 3 к Соглашению № 11742/2-SRN об условиях и порядке открытия кредитной линии с лимитом задолженности от «19» апреля 2018 г., сторонами которого являются ООО «ПРОМОМЕД ДМ» (Заемщик) и АО «Райффайзенбанк» (Банк)	Единственный участник Общества	Решение № 4/2020 от 04.09.2020

5. Отчет о заключенных Обществом с ограниченной ответственностью «ПРОМОМЕД ДМ» в 2020 году сделках с заинтересованностью (предварительно утвержден Советом директоров ООО «ПРОМОМЕД ДМ» «15» апреля 2021 г. Протокол от «15» апреля 2021 г. № 28 и решением Генерального директора ООО «ПРОМОМЕД ДМ» от «09» апреля 2021 г. Решение № б/н).


Количество заключенных ООО «ПРОМОМЕД ДМ» в 2020 году сделок в совершении которых имеется заинтересованность: 4

№ п/п	Сделка	Орган управления ООО «ПРОМОМЕД ДМ», принявший решение о согласии/одобрении сделки	№ Протокола /Решения
1	Взаимосвязанная крупная сделка, которая одновременно является сделкой в совершении которой имеется заинтересованность, – заключение Дополнительного соглашения - Изменения № 3 к Договору Поручительства №11742/1/S2 от «19» апреля 2018 г., сторонами которого являются ООО «ПРОМОМЕД ДМ» (Поручитель) и АО «Райффайзенбанк» (Банк)	Единственный участник Общества	Решение № 4/2020 от 04.09.2020
2	Сделка, в совершении которой имеется заинтересованность, – заключение Изменения №1 к Договору поручительства № 13293/2/S1 от «24» января 2019 года, сторонами которого являются ООО «ПРОМОМЕД ДМ» (Поручитель) и АО «Райффайзенбанк» (Банк)	Единственный участник Общества	Решение № 4/2020 от 04.09.2020
3	Сделка, в совершении которой имеется заинтересованность, – заключение ДОГОВОРА ПОРУЧИТЕЛЬСТВА ЮРИДИЧЕСКОГО ЛИЦА № 1380-20/П1-40, сторонами которого являются общество с ограниченной ответственностью «ПРОМОМЕД ДМ» (ООО «ПРОМОМЕД ДМ»/Поручитель) и Публичное акционерное общество Банк «Финансовая Корпорация Открытие» (Банк), в обеспечение исполнения Акционерным обществом «Биохимик», ИНН 1325030352 (далее – Должник/Выгодоприобретатель) его обязательств перед Банком по Договору возобновляемой кредитной линии № 1380-	Единственный участник Общества	Решение № 6/2020 от 08.12.2020

	20/ВКЛ-40 , на условиях, предусмотренных в проекте ДОГОВОРА ПОРУЧИТЕЛЬСТВА ЮРИДИЧЕСКОГО ЛИЦА № 1380-20/П1-40		
4	<p>Сделка, в совершении которой имеется заинтересованность, – заключение ДОГОВОРА ПОРУЧИТЕЛЬСТВА ЮРИДИЧЕСКОГО ЛИЦА № 1672-20/П1-40, сторонами которого являются общество с ограниченной ответственностью «ПРОМОМЕД ДМ» (ООО «ПРОМОМЕД ДМ»/Поручитель) и Публичное акционерное общество Банк «Финансовая Корпорация Открытие» (Банк), в обеспечение исполнения Обществом с ограниченной ответственностью «ПРОМОМЕД РУС», ИНН 7701379527 (Должник/Выгодоприобретатель) его обязательств перед Банком по Договору возобновляемой кредитной линии №1672-20/ВКЛ-40 , на условиях, предусмотренных в проекте ДОГОВОРА ПОРУЧИТЕЛЬСТВА ЮРИДИЧЕСКОГО ЛИЦА № 1672-20/П1-40,</p>	Единственный участник Общества	Решение № 6/2020 от 08.12.2020

ПРИЛОЖЕНИЕ 1.

Годовая бухгалтерская отчетность Общества с ограниченной ответственностью «ПРОМОМЕД ДМ» за 2020 год, составленная в соответствии с Российскими стандартами бухгалтерского учета (РСБУ) на 8 (Восьми) листах в 1 экз.



АУДИТОРСКОЕ ЗАКЛЮЧЕНИЕ

Участнику Общества с ограниченной ответственностью
«ПРОМОМЕД ДМ»

Мнение

Мы провели аудит прилагаемой годовой бухгалтерской отчетности Общества с ограниченной ответственностью «ПРОМОМЕД ДМ» (ООО «ПРОМОМЕД ДМ», ОГРН 1167746497280, местонахождение 129090, г. Москва, пр-кт Мира, д. 13, стр. 1, офис 107/2) состоящей из бухгалтерского баланса по состоянию на 31 декабря 2020 года, отчета о финансовых результатах за 2020 год, приложений к бухгалтерскому балансу и отчету о финансовых результатах, в том числе отчета об изменениях капитала за 2020 год и отчета о движении денежных средств за 2020 год, пояснений к бухгалтерскому балансу и отчету о финансовых результатах за 2020 год, включая основные положения учетной политики.

По нашему мнению, прилагаемая годовая бухгалтерская отчетность отражает достоверно во всех существенных отношениях финансовое положение Общества с ограниченной ответственностью «ПРОМОМЕД ДМ» по состоянию на 31 декабря 2020 года, финансовые результаты его деятельности и движение денежных средств за 2020 год в соответствии с правилами составления бухгалтерской отчетности, установленными в Российской Федерации.

Основание для выражения мнения

Мы провели аудит в соответствии с Международными стандартами аудита (МСА). Наша ответственность в соответствии с этими стандартами раскрыта в разделе «Ответственность аудитора за аудит годовой бухгалтерской отчетности» настоящего заключения. Мы являемся независимыми по отношению к аудируемому лицу в соответствии с Правилами независимости аудиторов и аудиторских организаций и Кодексом профессиональной этики аудиторов, соответствующими Международному Кодексу этики профессиональных бухгалтеров (включая международные стандарты независимости), разработанному Советом по международным стандартам этики для профессиональных бухгалтеров, и нами выполнены прочие иные обязанности в соответствии с этими требованиями профессиональной этики. Мы полагаем, что полученные нами аудиторские доказательства являются достаточными и надлежащими, чтобы служить основанием для выражения нашего мнения.

Ключевые вопросы аудита

Ключевые вопросы аудита – это вопросы, которые, согласно нашему профессиональному суждению, являлись наиболее значимыми для нашего аудита годовой бухгалтерской отчетности в целом и при формировании нашего мнения об этой отчетности, и мы не выражаем отдельного мнения об этих вопросах.

Признание и оценка выручки от реализации фармацевтической продукции

Как описано в п.10 раздела 3 пояснений к годовой бухгалтерской отчетности Общества общая сумма выручки за 2020 год составила 12 206 005 тысяч рублей. Признание и оценка выручки от реализации фармацевтической продукции являлись одним из наиболее значимых вопросов нашего аудита ввиду того, что данный показатель имеет значительное влияние на бухгалтерскую отчетность Общества, а также на способность Общества обслуживать привлеченные заимствования.

Мы проверили последовательность применения учетной политики, провели анализ операций на предмет правильности отнесения к соответствующему периоду. Аудиторские процедуры включали проведение процедур по существу в отношении формирования выручки. По результатам проведенных процедур мы посчитали, что признание выручки ведется должным образом.

Информация о применяемых методах учета выручки приведена в пояснениях в разделе «Организация бухгалтерского учета и учетная политика».

Ответственность руководства и лиц, отвечающих за корпоративное управление, за годовую бухгалтерскую отчетность

Руководство несет ответственность за подготовку и достоверное представление указанной годовой бухгалтерской отчетности в соответствии с правилами составления бухгалтерской отчетности, установленными в Российской Федерации, и за систему внутреннего контроля, которую руководство считает необходимой для подготовки годовой бухгалтерской отчетности, не содержащей существенных искажений вследствие недобросовестных действий или ошибок.

При подготовке годовой бухгалтерской отчетности руководство несет ответственность за оценку способности аудируемого лица продолжать непрерывно свою деятельность, за раскрытие в соответствующих случаях сведений, относящихся к непрерывности деятельности, и за составление отчетности на основе допущения о непрерывности деятельности, за исключением случаев, когда руководство намеревается ликвидировать аудируемое лицо, прекратить его деятельность или когда у него отсутствует какая-либо иная реальная альтернатива, кроме ликвидации или прекращения деятельности.

Лица, отвечающие за корпоративное управление, несут ответственность за надзор за подготовкой годовой бухгалтерской отчетности аудируемого лица.

Ответственность аудитора за аудит годовой бухгалтерской отчетности

Наша цель состоит в получении разумной уверенности в том, что годовая бухгалтерская отчетность не содержит существенных искажений вследствие недобросовестных действий или ошибок, и в составлении аудиторского заключения, содержащего наше мнение. Разумная уверенность представляет собой высокую степень уверенности, но не является гарантией того, что аудит, проведенный в соответствии с МСА, всегда выявляет существенные искажения при их наличии. Искажения могут быть результатом недобросовестных действий или ошибок и считаются существенными, если можно обоснованно предположить, что в


отдельности или в совокупности они могут повлиять на экономические решения пользователей, принимаемые на основе этой годовой бухгалтерской отчетности.

В рамках аудита, проводимого в соответствии с МСА, мы применяем профессиональное суждение и сохраняем профессиональный скептицизм на протяжении всего аудита. Кроме того, мы:

- а) выявляем и оцениваем риски существенного искажения годовой бухгалтерской отчетности вследствие недобросовестных действий или ошибок; разрабатываем и проводим аудиторские процедуры в ответ на эти риски; получаем аудиторские доказательства, являющиеся достаточными и надлежащими, чтобы служить основанием для выражения нашего мнения. Риск не обнаружения существенного искажения в результате недобросовестных действий выше, чем риск не обнаружения существенного искажения в результате ошибки, так как недобросовестные действия могут включать сговор, подлог, умышленный пропуск, искаженное представление информации или действия в обход системы внутреннего контроля;
- б) получаем понимание системы внутреннего контроля, имеющей значение для аудита, с целью разработки аудиторских процедур, соответствующих обстоятельствам, но не с целью выражения мнения об эффективности системы внутреннего контроля аудируемого лица;
- в) оцениваем надлежащий характер применяемой учетной политики, обоснованность бухгалтерских оценок и соответствующего раскрытия информации, подготовленного руководством аудируемого лица;
- г) делаем вывод о правомерности применения руководством аудируемого лица допущения о непрерывности деятельности, а на основании полученных аудиторских доказательств – вывод о том, имеется ли существенная неопределенность в связи с событиями или условиями, в результате которых могут возникнуть значительные сомнения в способности аудируемого лица продолжать непрерывно свою деятельность. Если мы приходим к выводу о наличии существенной неопределенности, мы должны привлечь внимание в нашем аудиторском заключении к соответствующему раскрытию информации в годовой бухгалтерской отчетности или, если такое раскрытие информации является ненадлежащим, модифицировать наше мнение. Наши выводы основаны на аудиторских доказательствах, полученных до даты нашего аудиторского заключения. Однако, будущие события или условия могут привести к тому, что аудируемое лицо утратит способность продолжать непрерывно свою деятельность;
- д) проводим оценку представления годовой бухгалтерской отчетности в целом, ее структуры и содержания, включая раскрытие информации, а также того, представляет ли годовая бухгалтерская отчетность лежащие в ее основе операции и события так, чтобы было обеспечено их достоверное представление.

Мы осуществляем информационное взаимодействие с руководством и лицами, отвечающими за корпоративное управление, аудируемого лица, доводя до их сведения, помимо прочего, информацию о запланированном объеме и сроках аудита, а также о существенных замечаниях по результатам аудита, в том числе о значительных недостатках системы внутреннего контроля, которые мы выявляем в процессе аудита.

Генеральный директор
квалификационный аттестат аудитора № 01-001293,
ОРНЗ 21606070522



С. И. Тихонов

Аудиторская организация:

АО АК «Арт-Аудит»

ОГРН 1024101025134

Адрес (место нахождения): 125284, г. Москва, Хорошёвское шоссе, д. 32А, пом. XIII, ком. 68

Член Саморегулируемой организации аудиторов

Ассоциация «Содружество»

ОРНЗ 11606069430

«19» марта 2021 года

Бухгалтерский баланс

на 31 декабря 2020 г.

		Коды
		0710001
Дата (число, месяц, год)		31 12 2020
Организация	Общество с ограниченной ответственностью "ПРОМОМЕД ДМ"	по ОКПО 02674487
Идентификационный номер налогоплательщика		ИНН 7724365841
Вид экономической деятельности	Торговля оптовая фармацевтической продукцией	по ОКВЭД 2 46.46
Организационно-правовая форма / форма собственности	Общество с ограниченной ответственностью / Частная собственность	по ОКОПФ / ОКФС 12300 16
Единица измерения:	в тыс. рублей	по ОКЕИ 384
Местонахождение (адрес)		
129090, Москва г, проспект Мира, дом № 13, строение 1, оф. 107/2		

Бухгалтерская отчетность подлежит обязательному аудиту ДА НЕТ

Наименование аудиторской организации/фамилия, имя, отчество (при наличии) индивидуального аудитора

АКЦИОНЕРНОЕ ОБЩЕСТВО АУДИТОРСКАЯ КОМПАНИЯ "АРТ-АУДИТ"

Идентификационный номер налогоплательщика аудиторской организации/индивидуального аудитора	ИНН	4101084163
Основной государственный регистрационный номер аудиторской организации/индивидуального аудитора	ОГРН/ ОГРНИП	1024101025134

Пояснения	Наименование показателя	Код	На 31 декабря 2020 г.	На 31 декабря 2019 г.	На 31 декабря 2018 г.
	АКТИВ				
	I. ВНЕОБОРОТНЫЕ АКТИВЫ				
	Нематериальные активы	1110	4 975	1 260	1 474
	Результаты исследований и разработок	1120	-	-	-
	Нематериальные поисковые активы	1130	-	-	-
	Материальные поисковые активы	1140	-	-	-
	Основные средства	1150	12 814	7 015	1 054
	Доходные вложения в материальные ценности	1160	-	-	-
	Финансовые вложения	1170	682 996	387 473	31 308
	Отложенные налоговые активы	1180	-	-	-
	Прочие внеоборотные активы	1190	11 701	1 520	2 224
	Итого по разделу I	1100	712 486	397 268	36 060
	II. ОБОРОТНЫЕ АКТИВЫ				
	Запасы	1210	248 031	157 151	150 814
	Налог на добавленную стоимость по приобретенным ценностям	1220	10 314	6 434	5 994
	Дебиторская задолженность	1230	4 997 240	1 610 243	1 510 897
	Финансовые вложения (за исключением денежных эквивалентов)	1240	1 955 215	689 530	421 824
	Денежные средства и денежные эквиваленты	1250	6 163	6 094	5 205
	Прочие оборотные активы	1260	490	292	5 815
	Итого по разделу II	1200	7 217 453	2 469 744	2 100 549
	БАЛАНС	1600	7 929 939	2 867 012	2 136 609

Пояснения	Наименование показателя	Код	На 31 декабря 2020 г.	На 31 декабря 2019 г.	На 31 декабря 2018 г.
	ПАССИВ				
	III. КАПИТАЛ И РЕЗЕРВЫ				
	Уставный капитал (складочный капитал, уставный фонд, вклады товарищей)	1310	515 040	515 040	515 040
	Собственные акции, выкупленные у акционеров	1320	-	-	-
	Переоценка внеоборотных активов	1340	-	-	-
	Добавочный капитал (без переоценки)	1350	-	-	-
	Резервный капитал	1360	-	-	-
	Нераспределенная прибыль (непокрытый убыток)	1370	1 319 120	985 440	750 543
	Итого по разделу III	1300	1 834 160	1 500 480	1 265 583
	IV. ДОЛГОСРОЧНЫЕ ОБЯЗАТЕЛЬСТВА				
	Заемные средства	1410	1 016 482	17 890	30 220
	Отложенные налоговые обязательства	1420	675	-	-
	Оценочные обязательства	1430	-	-	-
	Прочие обязательства	1450	2 315	4 060	-
	Итого по разделу IV	1400	1 019 472	21 950	30 220
	V. КРАТКОСРОЧНЫЕ ОБЯЗАТЕЛЬСТВА				
	Заемные средства	1510	871 659	163 739	131 524
	Кредиторская задолженность	1520	4 149 150	1 159 395	694 590
	Доходы будущих периодов	1530	-	-	-
	Оценочные обязательства	1540	55 498	21 448	14 692
	Прочие обязательства	1550	-	-	-
	Итого по разделу V	1500	5 076 307	1 344 582	840 806
	БАЛАНС	1700	7 929 939	2 867 012	2 136 609


Руководитель

(подпись)

Смагин Максим Юрьевич

(расшифровка подписи)

15 января 2021 г.



180

Отчет о финансовых результатах
за Январь - Декабрь 2020 г.

Организация	<u>Общество с ограниченной ответственностью "ПРОМОМЕД ДМ"</u>	Дата (число, месяц, год)	Форма по ОКУД	Коды		
Идентификационный номер налогоплательщика				0710002		
Вид экономической деятельности	<u>Торговля оптовая фармацевтической продукцией</u>			31	12	2020
Организационно-правовая форма / форма собственности	<u>Общество с ограниченной ответственностью / Частная собственность</u>			02674487		
Единица измерения:	в тыс. рублей			7724365841		
				46.46		
				12300	16	
				384		

Пояснения	Наименование показателя	Код	За Январь - Декабрь 2020 г.	За Январь - Декабрь 2019 г.
	Выручка	2110	12 206 005	5 493 708
	Себестоимость продаж	2120	(10 296 635)	(3 264 492)
	Валовая прибыль (убыток)	2100	1 909 370	2 229 216
	Коммерческие расходы	2210	(1 186 352)	(953 272)
	Управленческие расходы	2220	(506 140)	(295 094)
	Прибыль (убыток) от продаж	2200	216 878	980 850
	Доходы от участия в других организациях	2310	-	-
	Проценты к получению	2320	48 021	58 527
	Проценты к уплате	2330	(30 281)	(16 141)
	Прочие доходы	2340	4 883 477	3 425 311
	Прочие расходы	2350	(4 661 542)	(4 127 113)
	Прибыль (убыток) до налогообложения	2300	456 553	321 434
	Налог на прибыль	2410	(121 357)	(86 537)
	в том числе:			
	текущий налог на прибыль	2411	(120 682)	(86 537)
	отложенный налог на прибыль	2412	(675)	-
	Прочее	2460	(1 516)	-
	в том числе:			
	Чистая прибыль (убыток)	2400	333 680	234 897

10

Пояснения	Наименование показателя	Код	За Январь - Декабрь 2020 г.	За Январь - Декабрь 2019 г.
	Результат от переоценки внеоборотных активов, не включаемый в чистую прибыль (убыток) периода	2510	-	-
	Результат от прочих операций, не включаемый в чистую прибыль (убыток) периода	2520	-	-
	Налог на прибыль от операций, результат которых не включается в чистую прибыль (убыток) периода	2530	-	-
	Совокупный финансовый результат периода	2500	333 680	234 897
	СПРАВОЧНО			
	Базовая прибыль (убыток) на акцию	2900	-	-
	Разводненная прибыль (убыток) на акцию	2910	-	-

Руководитель

(подпись)

Смагин Максим Юрьевич

(расшифровка подписи)



15 января 2021 г.